

# 1과

# 안녕하세요?

Hello, how are you?



## Learning Objectives!

- ✓ 처음 만나는 사람과 인사를 할 수 있다.
- ✓ 처음 만나는 사람에게 자기 소개를 할 수 있다.
- ✓ 직업을 묻고 말할 수 있다.

## 이미지 토크

 **Warm Up!** : Image Talk

Look at the image below. What is happening? Describe the situation using the key words.



### Key Words

인사

안녕하세요

반가워요

학생

선생님

## 1 핵심 패턴 | Key Expressions

Read the key expressions out loud. Look at the example sentences, then make your own sentences.

### pattern 1 ... 사람이예요.

- 저는 미국 사람이예요.
- 민수는 한국 사람이예요.
- 미노루는 일본 사람이예요.

### pattern 2 ... 이름은 ...

- 저의 이름은 크리스예요.
- 제 친구 이름은 리리예요.
- 선생님 이름은 박민철이예요.

## 2 주요 어휘 | Vocabulary



Practice the key vocabulary for this lesson. Check each word once you are comfortable with its usage.

### 인사말 Greetings

안녕하세요  
hello

만나다  
to meet

어서 오세요.  
welcome

저  
I

반갑다  
nice to meet you

안녕히 가세요  
goodbye

이름  
name

안녕히 계세요  
goodbye

### 나라 Countries

한국  
Korea

중국  
China

미국  
The United States

영국  
The United Kingdom

일본  
Japan

### 직업 Jobs

선생님  
teacher

회사원  
office worker

교수  
professor

학생  
student

모델  
model

공무원  
public officer

의사  
doctor

웹 디자이너  
web designer

주부  
housewife / homemaker



Practice the conversation with a partner. Make sure you can identify the key expressions and vocabulary of this lesson.

**재우** 안녕하세요? 저는 재우예요. 이름이 뭐예요?  
Hello, I am Jaewoo. What's your name?

**미노루** 안녕하세요? 재우 씨. 제 이름은 ① 미노루예요.  
Hello, Jaewoo. My name is Minoru.

**재우** 미노루 씨는 ② 일본 사람이예요?  
Minoru, are you Japanese?

**미노루** 네, 저는 일본 사람이예요. 재우 씨는 미국 사람이예요?  
Yes, I am Japanese. Jaewoo, are you American?

**재우** 아니요, 저는 ③ 한국 사람이예요. 만나서 반가워요.  
No, I am Korean. Nice to meet you.

**미노루** 저도 재우 씨를 만나서 반가워요.  
Nice to meet you too.

Make Your Own!

① 박민수  
리리  
크리스

② 중국  
미국  
한국

③ 학생  
회사원  
공무원

X·O

What do you think?

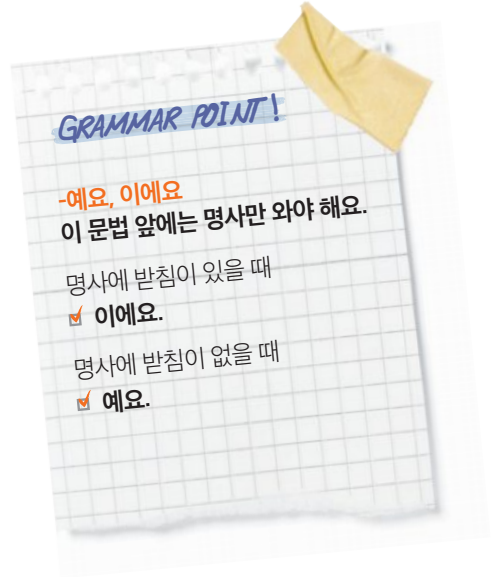
- 재우 씨는 일본 사람이예요?  X |  O
- 미노루 씨는 미국 사람이예요?  X |  O
- 재우 씨는 미노루 씨를 만나서 반가워요?  X |  O



Fill in the blanks using the patterns from the conversation.

01 '예요/이에요'를 활용하여 빈 칸을 채워보세요.

- 1 영준 씨는 회사원 \_\_\_\_\_.
- 2 재우 씨는 주부 \_\_\_\_\_.
- 3 마이클 씨는 학생 \_\_\_\_\_.
- 4 리엔 씨는 중국 사람 \_\_\_\_\_.
- 5 미노루 씨는 일본 사람 \_\_\_\_\_.
- 6 진우 씨는 의사 \_\_\_\_\_.



전통과 모던함!

북촌한옥마을을 방문하세요!

서울 중심에 위치한 북촌한옥마을에서는 현대적인 신도시와 전통적인 한국의 모습을 한눈에 볼 수 있어요.



02 '네/아니요'를 사용하여 문장을 완성해 보세요.







- 1 재우 리리 씨는 일본 사람이예요?  
리리 (아니요, 중국 사람) \_\_\_\_\_.
- 2 체이스 민지 씨는 학생이예요?  
민지 (네, 학생) \_\_\_\_\_.
- 3 민우 마이클 씨는 미국 사람이예요?  
마이클 (네) \_\_\_\_\_.
- 4 미노루 재우 씨는 학생이예요?  
재우 (아니요) \_\_\_\_\_.
- 5 영준 마이클 씨는 웹 디자이너예요?  
마이클 (네) \_\_\_\_\_.
- 6 민우 미노루 씨는 회사원이예요?  
미노루 (네) \_\_\_\_\_.



Use the patterns and expressions learned to listen and respond accordingly.

01 그림을 보고 빈 칸에 직업을 써 보세요.

A 직업이 뭐예요? B \_\_\_\_\_ 예요 / 이에요.



보기 | 경찰 · 주부 · 학생 · 회사원 · 선생님 · 의사

02 대화를 듣고 올바른 인사말을 연결해 보세요.

- |               |                  |
|---------------|------------------|
| A 안녕하세요? ○    | ○ ① 저도 만나서 반가워요. |
| B 안녕히 가세요. ○  | ○ ② 안녕히 계세요.     |
| C 만나서 반가워요. ○ | ○ ③ 안녕하세요?       |

문화 Tip! 한국에서는...

✓ 친구와 인사할 때

- 친구, 동료와 인사할 때는 손을 흔들며 인사해요.
- '안녕?', '안녕하세요?'

✓ 어른과 인사할 때

- 어른께 인사할 때는 고개를 숙여서 인사해요.
- '안녕하세요?', '안녕하십니까?'



## 6 대화합시다! | Speak Aloud

Work with a partner and practice the expressions below. Can you make a dialogue?



**Role A** 안녕하세요? 제 이름은 \_\_\_\_\_.  
저는 \_\_\_\_\_ 사람이에요. 만나서 반가워요.



**Role B** 안녕하세요? 제 이름은 \_\_\_\_\_.  
저는 \_\_\_\_\_ 예요/이에요. 저는 \_\_\_\_\_.

## 7 쓰기 연습 | Write it Down!

Using the expressions and vocabulary learned in this lesson, write your response on the following topic.

- 자기소개를 써 보세요.



**CALLING** Before finishing, write down 3 things you can recall from this lesson. Then, share with your partner.

1

2

3